

如何下载激活

DynaMed Plus® Mobile App

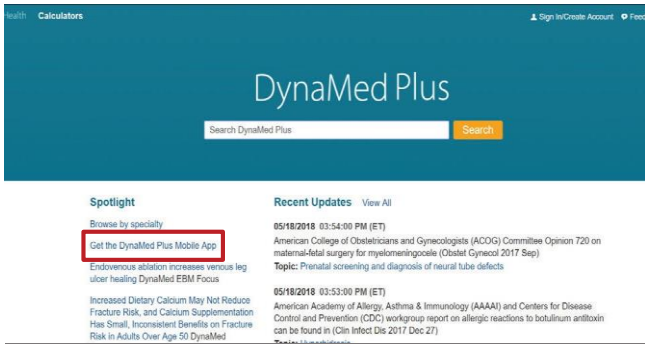
DMP

DynaMed Plus 是一套基于循证医学的临床决策支持系统。

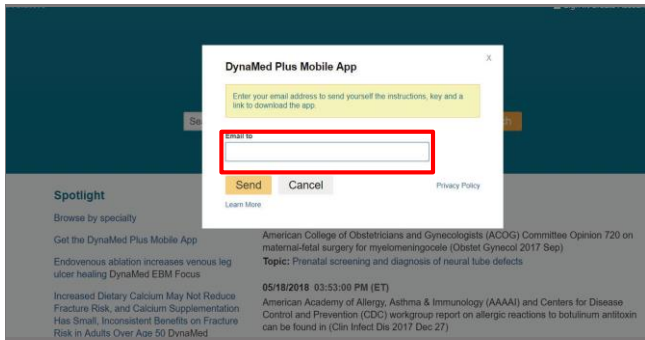
在临床医生遇到临床问题，进行临床决策时，快速简便的运用循证医学资源获取答案或支持。

通过 iOS 或是 Android，您都可以随时随地使用 *DynaMed® Plus* APP 解决临床上的疑难杂症。

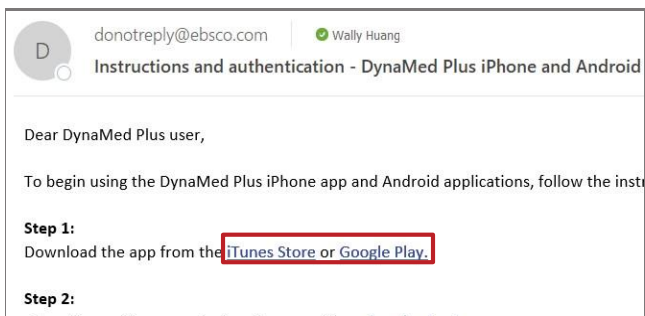
安装指南：



1. 进入 *DynaMed Plus* 首页 (请参考左下方二维码与说明) 选择 Get the *DynaMed Plus* Mobile App, 也可保存识别二维码随时在线访问。



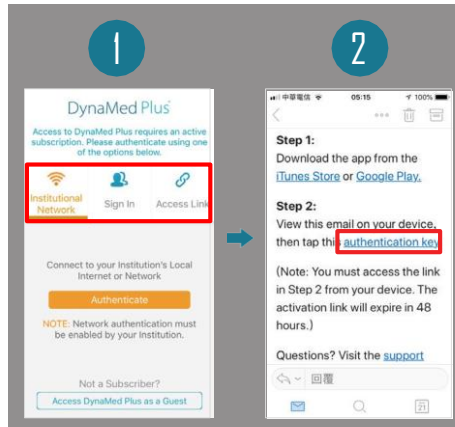
2. 请输入您手机、平板电脑可以收件的邮箱地址。



3. 请到邮箱收取 *DynaMed Plus* 激活邮件，选择手机操作系统的APP版本，iOS可在APP Store直接下载，Android版本请扫右下二维码下载安装软件。



连接院内Wifi，扫描左方二维码进入 *DynaMed Plus* 首页
如遇无法登录及院外访问问题，请联系院内图书馆



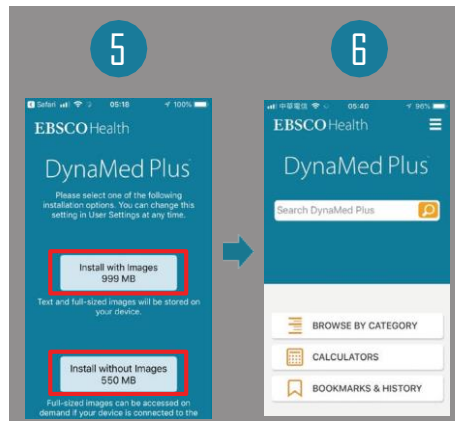
4. 下载APP完毕后，打开 *DynaMed Plus* App，并按照下列步骤完成认证：
5. 打开App后，选取激活方式，有三种方式可以激活您已经下载的APP

- **Institutional Network**
如果您已经连接上院内或机构内Wi-Fi网络，请选择此选项，您将立即获得授权并开始下载内容。



- **Sign In**
如果您已经在 *DynaMed Plus* 网页上创建了个人账户 (在授权网络下申请)，请选择此选项，接着按照图5进行内容下载。

- **Access Link**
请回到您信箱内的激活邮件，选择 Authentication Key (图2) 接着按照下图3、4进行授权 (建议以此方式进行个人移动设备激活)



6. 下载内容时，您可以选择是否缓存所有内容，缓存是否下载图片与影像等不同版本 (图5)
7. 下载所有内容一般需要 10-30分钟。依照网络速度而有所不同。
8. 完成后即可开始使用！(图6)

如有任何问题，欢迎随时联系EBSCO工作人员
张喆 ccheung@ebSCO.com . +86 186 1735 6816



EBSCO Health